

# DisCats Tour: Joensuu Caddybook

DisCats järjestää DisCats Tour: Joensuun yhteistyössä Joen Liitokiekon kanssa.



JOEN  
LIITOKIEKKO  
RY

**Tikkituote**  
since 1996

## **DisCats Tourilla NOUDATETTAVAT ERITYISJÄRJESTELYT/ OHJEET**

- Osallistuessaan kilpailuun pelaaja sitoutuu noudattamaan järjestävän seuran ilmoittamaa ohjeistusta sekä antaa automaattisesti vastuuvapauden kilpailun järjestäjälle koronatapauksiin liittyen: **KILPAILUSSA NOUDATETTAVAT ERITYISJÄRJESTELYT/OHJEET**

- Suomen Frisbeegolfliiton (SFL) kaikki koronavirusinfo löytyy kootusti täältä: <https://frisbeegolfliitto.fi/koronavirusinfo/>

- SFL:n julistemuotoinen ohjeistus hygieeniseen toimintaan kilpailupaikalla (löytyy myös radan ilmoitustaululta / kisatoimistosta): [https://frisbeegolfliitto.fi/wp-content/uploads/2020/05/SFL\\_julistepohja-kisapaikalle-A4.pdf](https://frisbeegolfliitto.fi/wp-content/uploads/2020/05/SFL_julistepohja-kisapaikalle-A4.pdf)

- Kilpailun järjestävä seura seuraa ja noudattaa kaikessa toiminnassaan SFL:n seuroille tiedottamia ohjeita

## **Tuloskirjanpito:**

- Kilpailussa käytetään kaksinkertaista kirjanpitoa (Metrix + paperinen tuloskortti). **OMAT KYNÄT MUKAAN!**

- Jokaiselle ryhmälle annetaan mukaan paperinen tuloskortti Metrixin ryhmätiedoissa ensin mainitulle pelaajalle.

- Kierroksen jälkeen jokaisen kilpailijan on allekirjoitettava tuloksensa Metrixissä tai pyydettävä TD:tä kuittaamaan tulosrivi.

- **Tuloksen allekirjoittaminen Metrixissä = tuloskortin palautus.**

Allekirjoittamaton tulosrivi tulkitaan palauttamatta jätetyksi tuloskortiksi, josta rangaistus on kaksi heittoa.

- Kierroksen jälkeen ryhmän tulee yhdessä varmistaa, että paperinen tuloskortti täsmää Metrixin kanssa ja ryhmän pelaajista yksi käy palauttamassa paperisen tuloskortin.

- Kierroksen aikana ryhmä sopii kirjaamisvuoroista tasapuolisesti keskenään, esim. ryhmässä kaksi pelaajaa tekee Metrix-kirjaukset puoliksi ja kaksi pelaajaa kirjaa tulokset puoliksi paperikorttiin.

*Huom! Koronapandemian aikana paperisen tuloskortin kierrättämistä pelaajalta toiselle ei kuitenkaan suositella, joten vaihtakaa ennemmin Metrix-kirjausvuoroja.*

## **Oheiskilpailut:**

Molemmilla kierroksilla on voimassa kolme CTP-väylää kaikilla luokilla yhteiset.

Väylällä #5 DisCats CTP 1.

Väylällä #11 DisCats CTP 2.

Väylällä #17 Joen Tikkituote CTP

## Yleiset ohjeet ja väyläkohtaiset säännöt

- Utrassa on erittäin paljon vielä lunta ja kisassa **on sallittua** käyttää naruja kiekkoissa.
- **Kierroksen sujuvoittamiseksi väylillä #1, #2, #3, #4, #6, #7, #10, #11, #12 suositellaan käyttämään spotteria!** Kadoinneiden kiekkojen tilanteessa laitetaan heti kolmen (3) minuutin kello käyntiin, kun koko ryhmä on etsimässä kadoksissa olevaa kiekkoa.
- Koska lunta on reilusti ja suurin osa OB-tolpista on lumen alla, niin kisossa **OB-rajat ovat Utrassa seuraavan taulukon mukaiset.**
- Taulukon ja Mando-sääntöjen jälkeen löytyy jokaisen väylän väyläopas, joissa merkittynä normaalit OB-alueet.
- **Epäselvissä tilanteissa otetaan valokuva kiekosta ja lähetetään se TD:lle 0400293658,** jonka jälkeen pelataan väylä loppuun kahdella tavalla:
  1. Jatketaan siitä missä kiekon oletetaan olleen viimeisen kerran pelissä. Ylimenokohta.
  2. Sekä siitä missä kiekko sijaitsee, kuitenkin pelaajan pitää olla pelialueen sisällä.
    - Merkitään tulokorttiin suurempi tulos ja kierroksen jälkeen selvitetään **koko ryhmän** ja TD:ein kanssa lopullinen tulos.
- Väyliltä **#1, #2, #9 ja #14** löytyy tällä hetkellä ojat, jotka ovat osittain sulaneet ja erittäin vetiset. Mikäli kiekko päätyy veteen tai erittäin kosteaan kohtaan, saa pelaaja ottaa vapautuksen korin ja kiekon linjassa taaksepäin lähimpään kuivaan ja turvalliseen kohtaan.

Väylä	OB:t
#1	Normaalin tolpituksen viereiset pyörätiet väylän oikealla/takana, raja kulkee auratun alueen reunassa.
#2	Oikealla pyörätie, raja kulkee auratun alueen reunassa. Eli oja on IB.
#3	Hiekkakenttää oikealla. Raja kulkee lumikasojen ja hiekan rajassa.
#4	-
#5	Oikealla raja kulkee latukoneen ajaman alueen reunassa. Takana pyörätie, raja kulkee auratun alueen reunassa.
#6	Oikealla raja kulkee latukoneen ajaman alueen reunassa.
#7	Vasemmalla pyörätie, raja kulkee auratun alueen reunassa. Nurmikenttä on IB.
#8	-
#9	Vasemmalla pyörätie, raja kulkee auratun alueen reunassa.
#10	-
#11	Vasemmalla pyörätie, raja kulkee auratun alueen reunassa.
#12	-
#13	-
#14	Vasemmalla pyörätie, raja kulkee auratun alueen reunassa. Ja kaukana takavasemmalla raja kulkee latukoneen ajaman alueen reunassa.
#15	Vasemmalla raja kulkee latukoneen ajaman alueen reunassa. Oikealla rinteen alla ei ole outtia, eikä korin takana.
#16	-
#17	Vasemmalla raja kulkee latukoneen ajaman alueen reunassa.
#18	Vasemmalla pyörätie, raja kulkee auratun alueen reunassa. Takana pulkkamäki, raja kulkee siinä missä metsän näkyvillä oleva kasvillisuus loppuu.

## Mandoista:

- Väylien #1, #3 ja #6 mandot ovat voimassa normaalisti.
- Huomatkaa 1.1.2022 alkaen voimaan tullut (ja jo [maaliskuulla tarkennettu](#)) sääntömuutos mandoja koskien:
  - 804.01 Määrätyt reitit ja kierrettävät kohteet (mandot):
    - A. Määrätty reitti rajoittaa heiton sallittua reittiä.
    - B. Yhdellä tai useammalla kohteella (mando) rajataan pystysuora taso (mandolinja), joka määrittää kielletyn reitin.
    - **C. Jos pelaajan heittämä kiekko läpäisee tämän tason edes osittain, pelaajalle lisätään yksi rangaistusheitto**, ja hän heittää seuraavan heittonsa joko mandolle määritellyltä drop zonelta tai jos drop zonea ei ole määritelty, edelliseltä heittopaikalta.
    - D. Jos merkkaukiekon takareuna on eri puolella mandolinjan pystysuoraa tasoa kuin heitetty kiekko irtoamishetkellä, pelaaja on suorittanut mandon väärin ja peliä jatketaan kohdan 8.04.01.C mukaan.

**Mando on siis suoritettu väärin heti, kun kiekko rikkoo mandolinjan pystysuoran tason riippumatta suunnasta ja riippumatta mihin kiekko lopulta päätyy. Eikä mandolinjan yli voi kurkottaa rikkomatta mandolinjaa.**

- Säännöt suomeksi: <https://frisbeegolfliitto.fi/frisbeegolfin-virallinen-saantokirja-ja-kilpailuopas/>
- Huom! Toki mandolinjojen tolpatkin ovat mahdollisesti kokonaan lumen alla, mutta epäselvät tilanteet ryhmä tuomaroitsee parhaansa mukaan kuten normaalistikin enemmistö päätöksellä.
- Huom! Nykysäännöillä "mandolinjan" ylityssuunnallakaan ei ole mitään merkitystä ja samoin pelilinja kulkee aina korille riippumatta mandojen sijainnista. Tarkemmin mandosäännöistä voi lukea mm. tästä [UDiscin blogin artikkelista](#).

# Utran frisbeegolfrata

## Miilunpolttajantie 13, Joensuu

### Heittäminen kierroksella

- Älä heitä, jos korja ei näy, vaan varmista ensin ettei korilla ole ketään edessä.
- Älä heitä, jos kiekko on vaarassa osua lähistöllä oleviin ihmisiin tai eläimiin.
- Suurten ryhmien toivotaan päästävän yksittäiset pelaajat ja parit ohitseensa kierrosten sujumuuden lisäämiseksi.
- Jos kiekko on vaarassa osua toiseen ihmiseen, siitä varoitetaan huutamalla lujaa ääneen fore ("FOOOORI!"). Lenkkeilijöiden ollessa kyseessä voit käyttää lisänä myös muita varoitushuutoja.
- Älä heitä, jos edellä oleva ryhmä on vielä korilla puttaamassa.

### Frisbeegolfin säännöt pähkinänkuoressa

1. Pelin tarkoituksena on saada frisbee mahdollisimman pienellä heittomäärällä aloituspaikasta eli "tililtä" metalliseen maalikorin.
2. Avaustheiton jälkeen kauimpana korista oleva pelaaja jatkaa ensimmäisenä. Seuraava heitto suoritetaan siitä paikasta, mihin edellinen heitto jäi. Pelaajan ei tule sääntä omalle kiekolleen odottamana vuoroaan, vaan hänen tulee odottaa heittovuorossa (eli kauimpana korista) olevan pelaajan takana.
3. Pelaaja heittää niin monta kertaa, kunnes frisbee on maalikorissa.
4. Voittaja on pelaaja, joka läpäisee radan pienimmällä määrällä heittoa.
5. Ota huomioon muut radalla liikkujat ja jätä rata tyvään kuntoon myös seuraaville. Sen minkä kannat mukanaasi luontoon, jaksat myös tuoda takaisin - etään jätä roskia maastoon!
6. Olet vastuussa jokaisesta heittämästäsi kiekosta. Osuessaan ihmisiin tai esineisiin kiekko voi aiheuttaa vakavaa vahinkoa.
7. Frisbeegolf on Spirit-leiji - tärkeintä on pitää hauskaa!

Utran rataa tukemassa:

J.OENSUU

JOENSUUN KUNTOKEIDAS

KARJELAN SÄMÖ OY

LIT O EN KIEKKO

SPORT TO THE PEOPLE  
INTERSPORT

SAVO-KARJALAN LINJA OY

SPKO



Huom! Katso väyläkohtaiset mandot ja OB-alueet väyläpöteistä.

Väylä	1.	2.	3.	4.	5.	6.	7.	8.	9.	OUT	10.	11.	12.	13.	14.	15.	16.	17.	18.	YHT.	IN	YHT.
PAR	4	4	4	3	3	3	3	4	3	31	3	3	3	3	4	3	3	3	4	60	29	60
Pituus (m)	153	167	153	111	87	96	148	82	91	1088	88	66	79	72	121	77	85	80	146	814	814	1902



LATAA KARTTA

**Pitkä kierros:** Väylät: 1-18 Par: 60 Peliaika: 2,5-3h  
**Lyhyt kierros:** Väylät: 1-6, 16-18 Par: 31 Peliaika: 1-1,5h



# Frisbeegolfrata | Utra, Joensuu

# 1

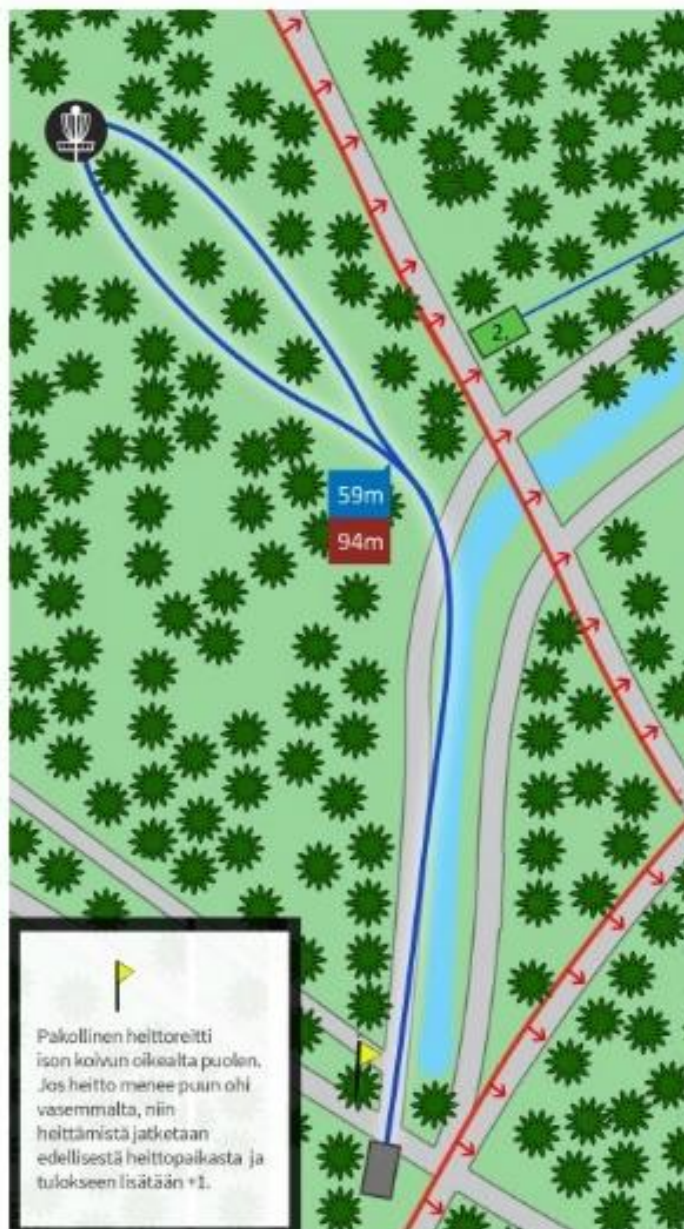
par 4

153m

Varmista, että  
heittoalueella ei  
liiku ketään ennen  
kuin heität!

LIITOKIEKKO  
[www.joenliitokiekko.com](http://www.joenliitokiekko.com)

JOENSUU



# Frisbeegolfrata | Utra, Joensuu

#2

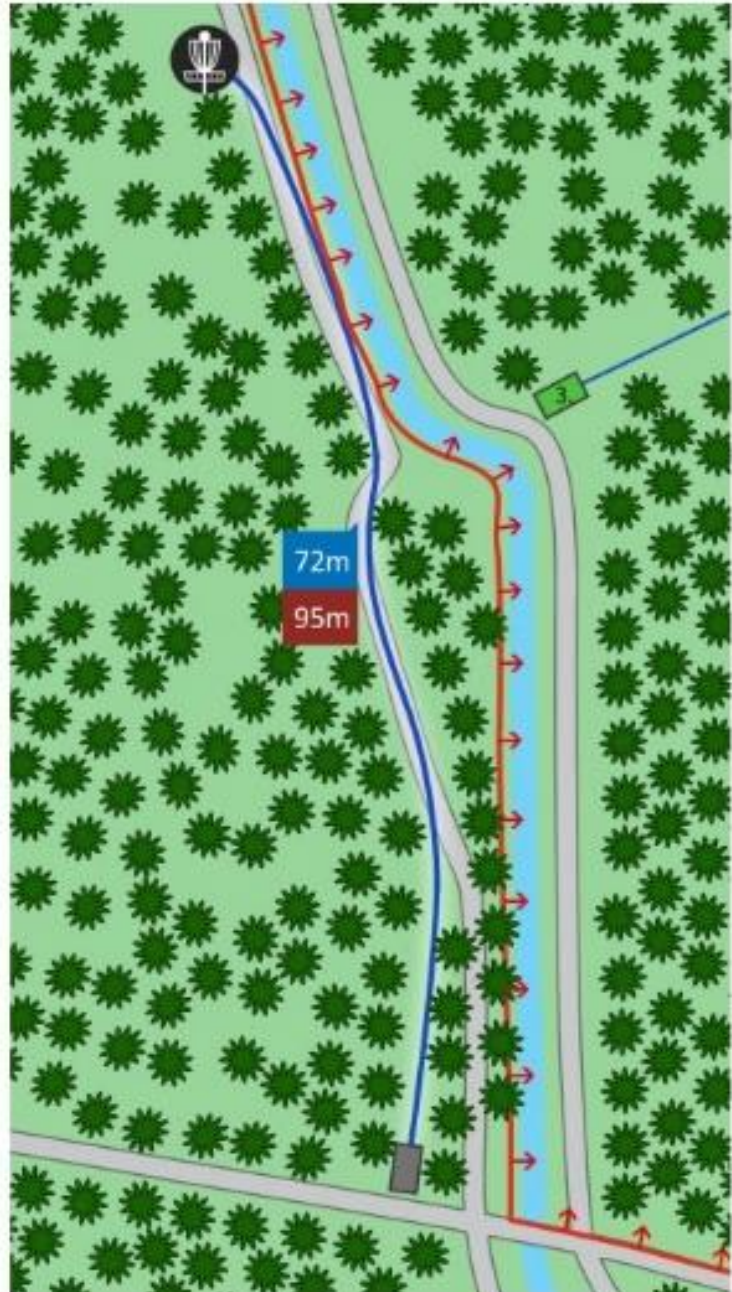
par 4

167m

Varmista, että  
heittoalueella ei  
liiku ketään ennen  
kuin heität!

LIIT  EN KIEKKO  
[www.joenliitokiekko.com](http://www.joenliitokiekko.com)

 JOENSUU





# Frisbeegolfrata | Utra, Joensuu

#3

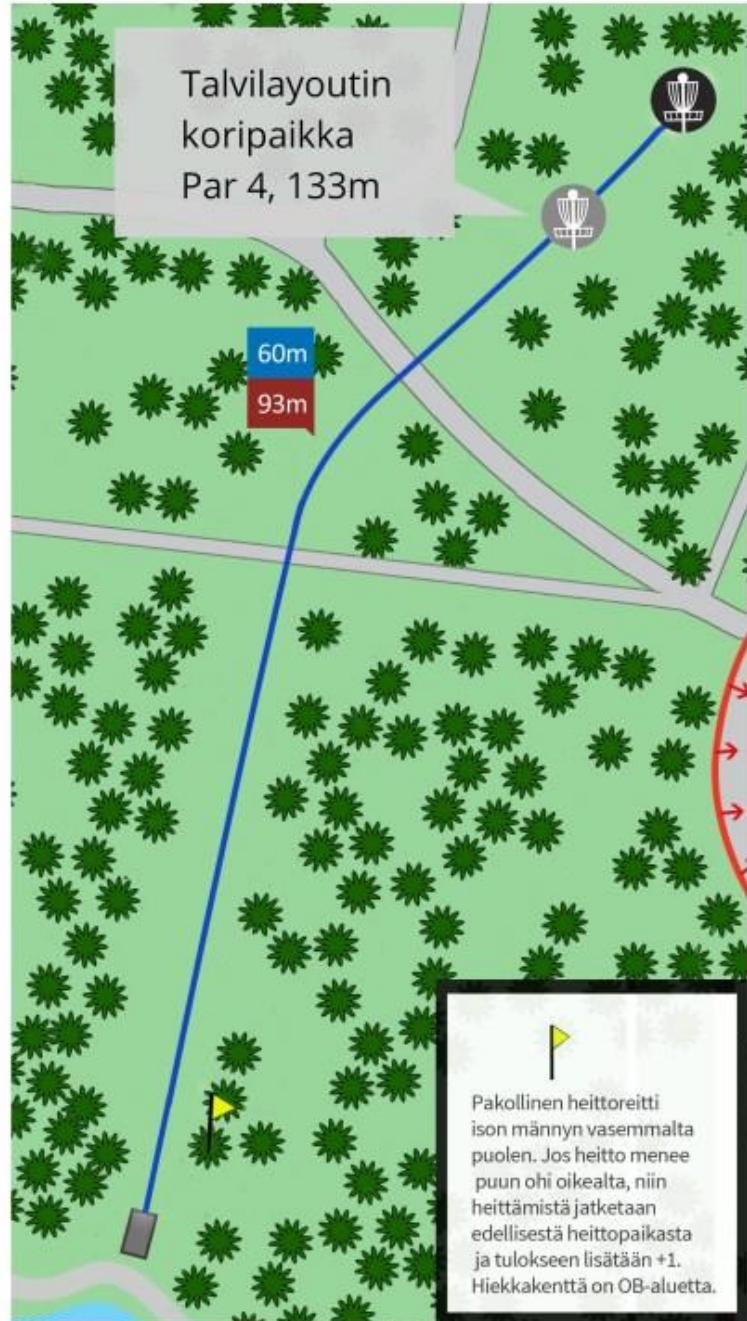
par 4

153m

Varmista, että  
heittoalueella ei  
liiku ketään ennen  
kuin heität!

LIITON KIEKKO  
www.joennifokiekko.com

J•ENSUU





# Frisbeegolfrata | Utra, Joensuu

# 4

par 3

111m

Varmista, että  
heittoalueella ei  
liiku ketään ennen  
kuin heität!

LIITOKIIEKKO  
[www.joenliitokiekko.com](http://www.joenliitokiekko.com)

JOENSUU



# Frisbeegolfrata | Utra, Joensuu

#5

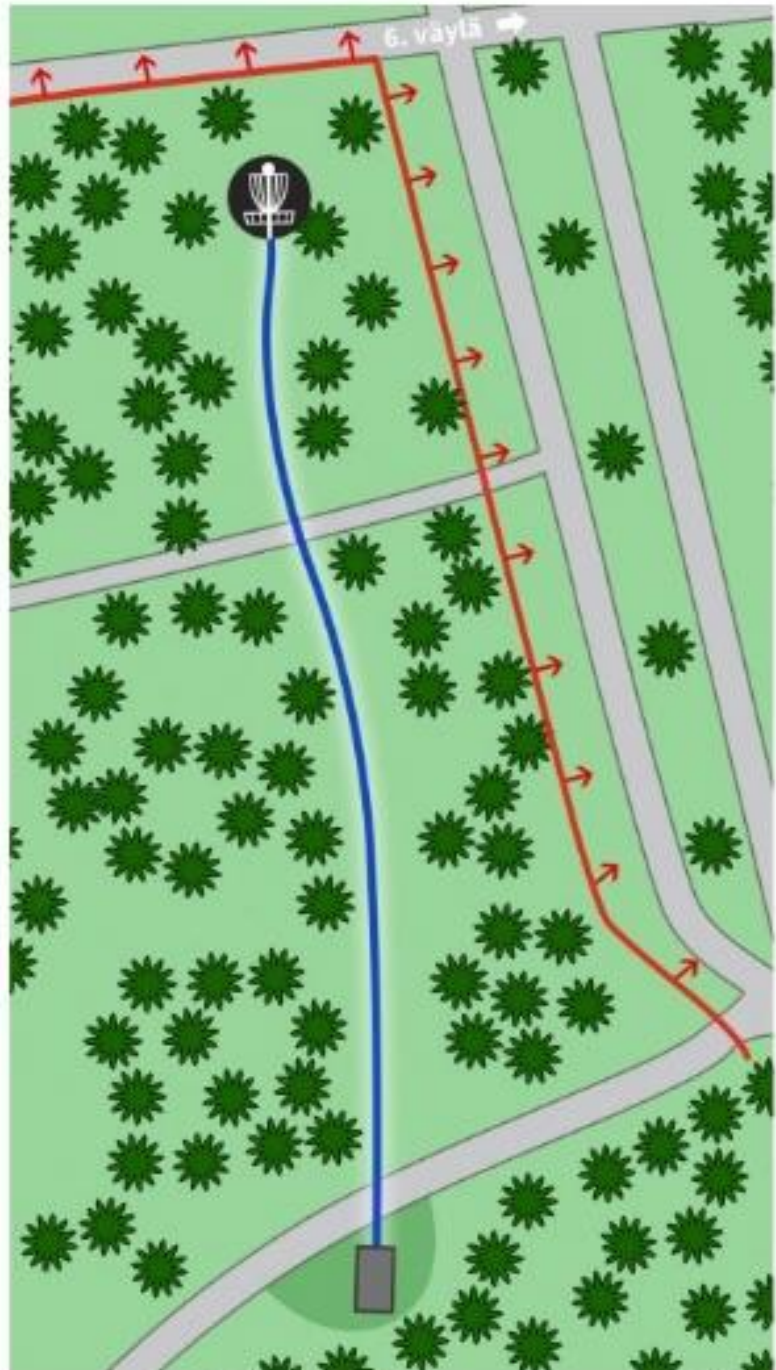
par 3

87m

Varmista, että  
heittoalueella ei  
liiku ketään ennen  
kuin heität!

JOENLIITOKIEKKO  
[www.joenliitokiekko.com](http://www.joenliitokiekko.com)

JOENSUU



**Frisbeegolfrata  
Ultra, Joensuu**

**#6 Intersport Joensuu**



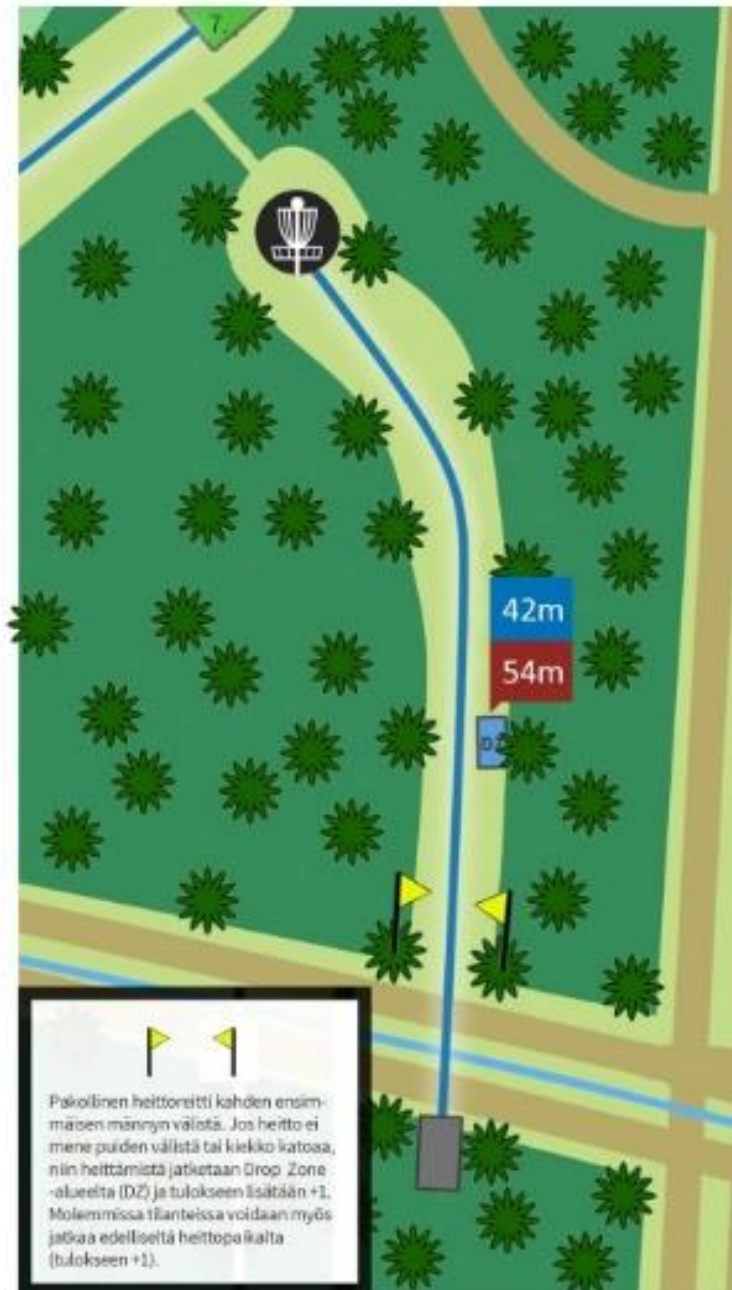
**#6**

**par 3**

**96m**

Varmista, että  
heittoalueella ei  
liiku ketään ennen  
kuin heität!

**LIITOKIIEKKO**  
www.joenliitokiekko.com





**Frisbeegolfrata**  
**Ultra, Joensuu**

#7 Pohjois-Karjalan Osuuskauppa



Liitokiekot edullisesti Prismasta!

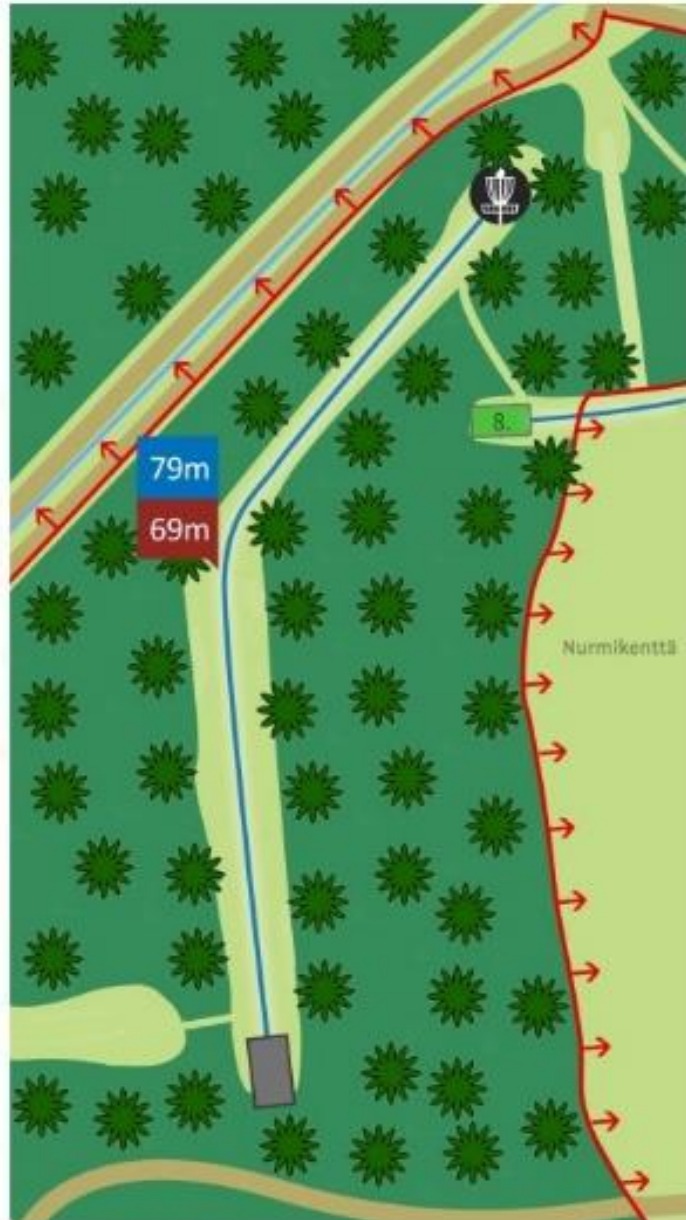
**#7**

**par 4**

**148m**

Varmista, että  
heittoalueella ei  
liiku ketään ennen  
kuin heität!

LIITOKIEKKO  
[www.joenliitokiekko.com](http://www.joenliitokiekko.com)





**Frisbeegolfrata**  
**Ultra, Joensuu**

**#8 Kuntoväylä**



**JOENSUUN  
KUNTOKEIDAS**  
WWW.JOENSUUNKUNTOKEIDAS.FI

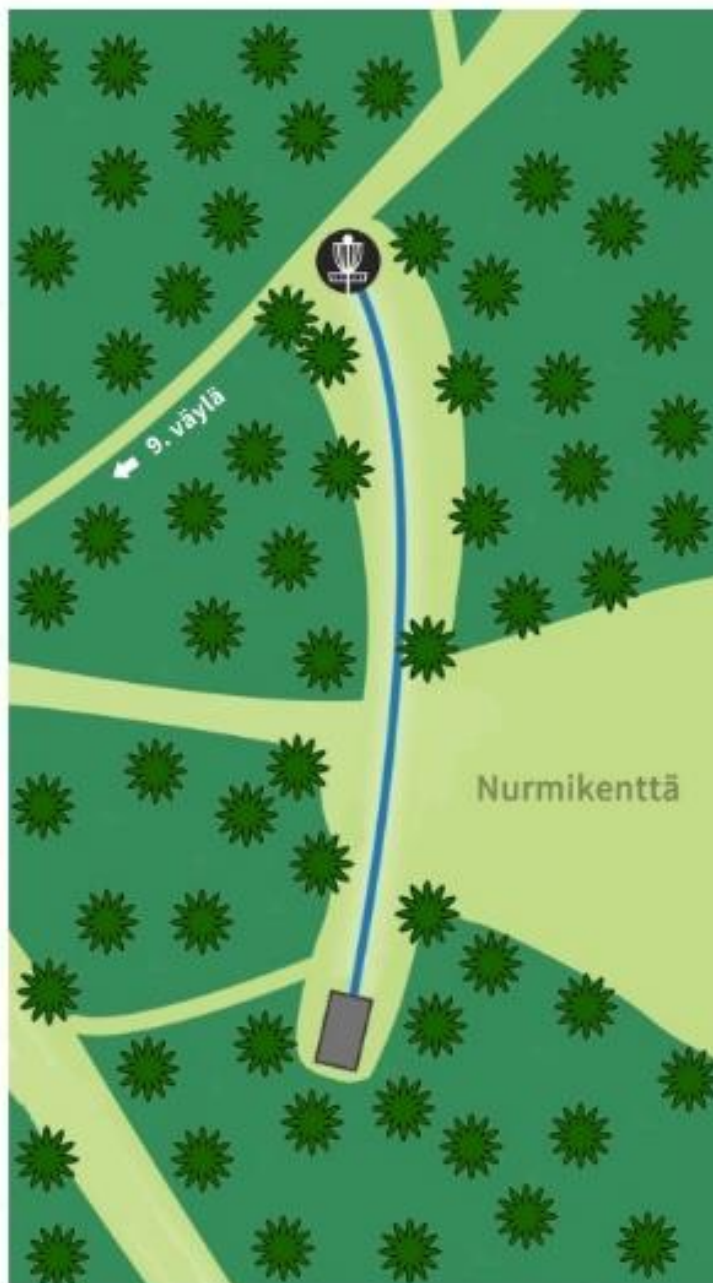
**#8**

**par 3**

**82m**

Varmista, että  
heittoalueella ei  
liiku ketään ennen  
kuin heität!

**LIITOKIEKKO**  
www.joenliitokiekko.com



**Frisbeegolfrata**  
**Ultra, Joensuu**

#9 Linjakas

**SAVO-KARJALAN**  
**LINJA OY**

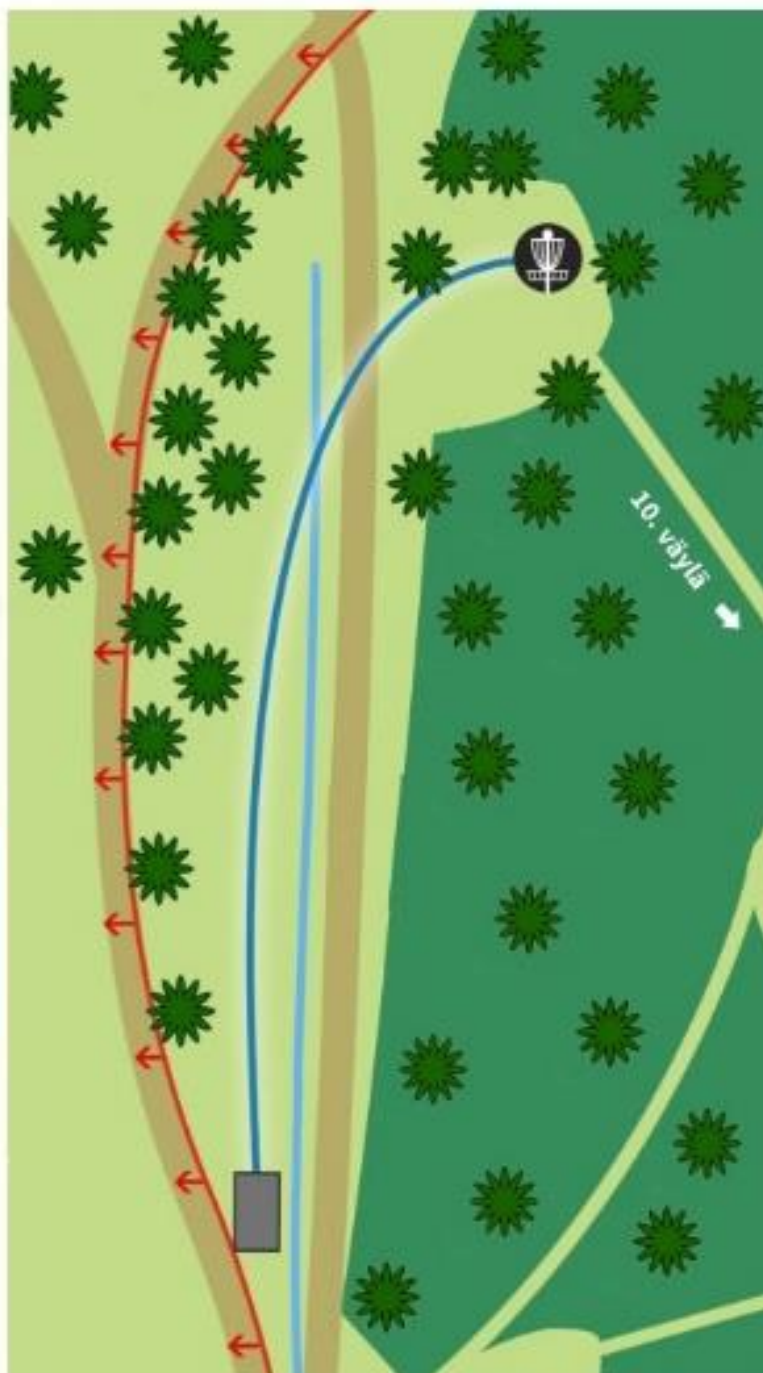
#  
**9**

**par 3**

**91m**

Varmista, että  
heittoalueella ei  
liiku ketään ennen  
kuin heität!

**LIITOKIEKKO**  
[www.joenliitokiekko.com](http://www.joenliitokiekko.com)



**Frisbeegolfrata**  
**Utra, Joensuu**

#10 Joensuun kaupunki

**J•ENSUU**

#  
**10**


**par 3**

**88m**

Varmista, että  
heittoalueella ei  
liiku ketään ennen  
kuin heität!

J•OEN  
LIIT•KIEKKO  
[www.joenliitakiekko.com](http://www.joenliitakiekko.com)

**J•ENSUU**





# Frisbeegolfrata Ultra, Joensuu

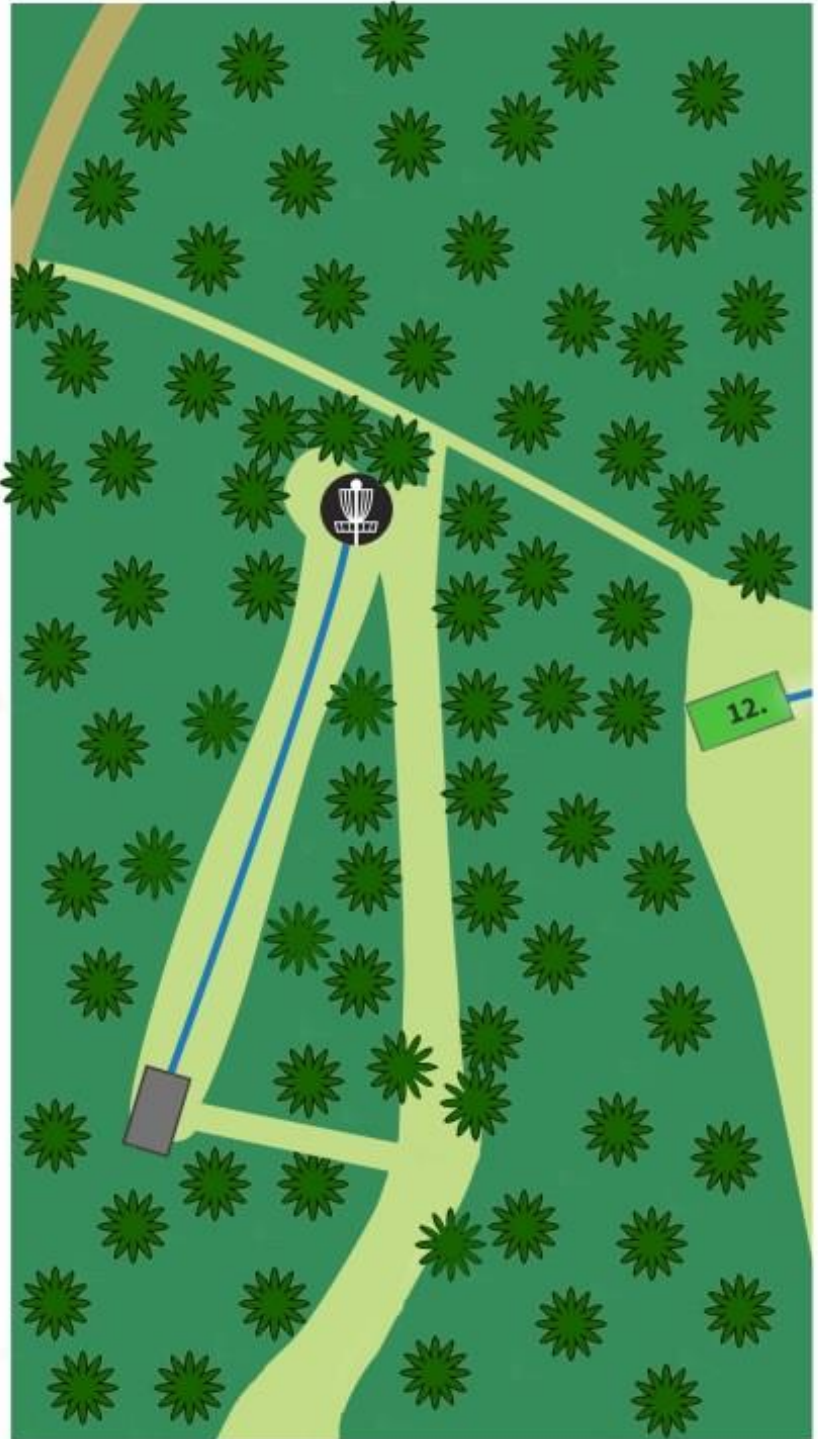
#  
**11**

**par 3**

**66m**

Varmista, että  
heittoalueella ei  
liiku ketään ennen  
kuin heität!

J O E N  
LIIT O KIEKKO  
[www.joenliitokiekko.com](http://www.joenliitokiekko.com)





**Frisbeegolfrata**  
**Utra, Joensuu**

#12 Joen Liitokiekko



#  
**12**

**par 3**

**79m**

Varmista, että  
heittoalueella ei  
liiku ketään ennen  
kuin heität!

  
[www.joenliitokiekko.com](http://www.joenliitokiekko.com)



# Frisbeegolfrata | Utra, Joensuu

#  
**13**

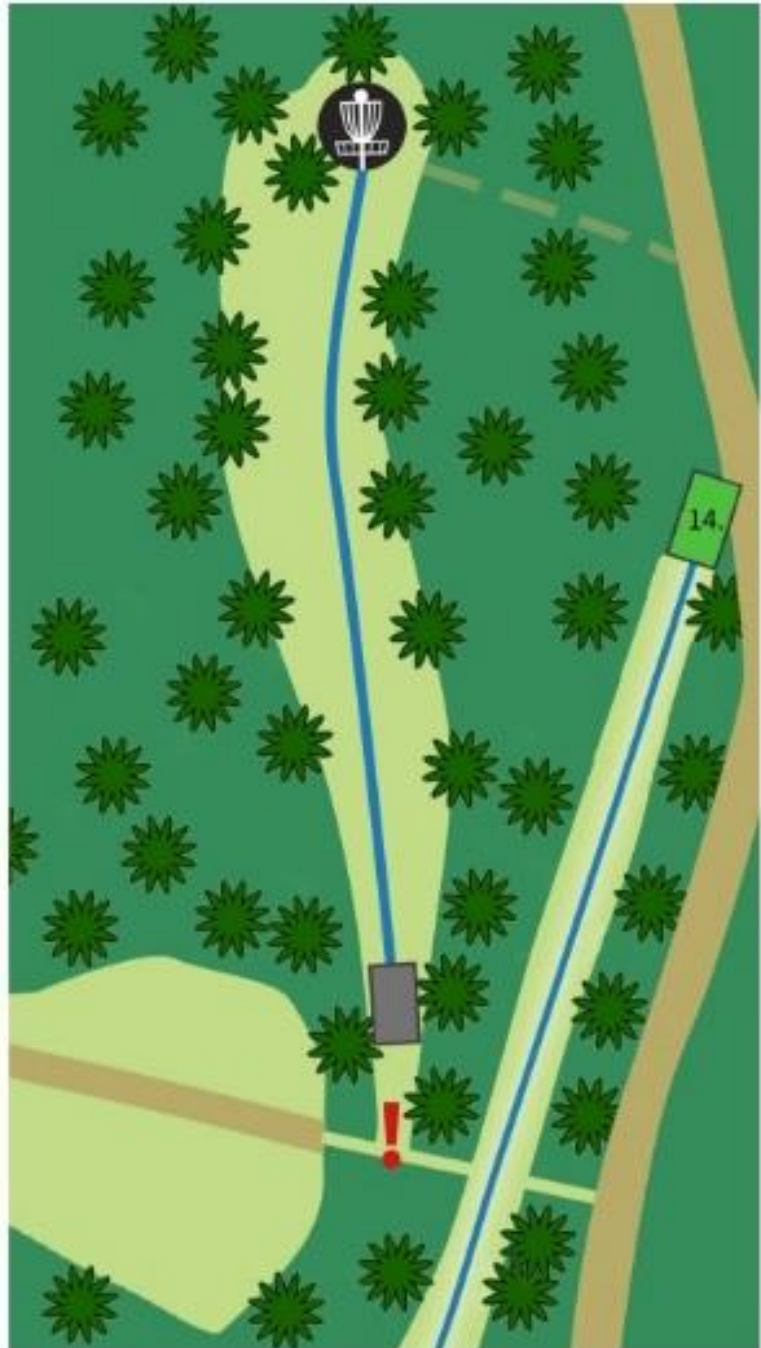
**par 3**

**72m**

Varmista, että  
heittoalueella ei  
liiku ketään ennen  
kuin heität!

LIIT  EN  
KIEKKO  
[www.joenliitokiekko.com](http://www.joenliitokiekko.com)

 JOENSUU



! Varo väylältä #14 tulevia heittoja.

**Frisbeegolfrata**  
**Ultra, Joensuu**

#14 Joensuun kaupunki

JOENSUU

#  
**14**

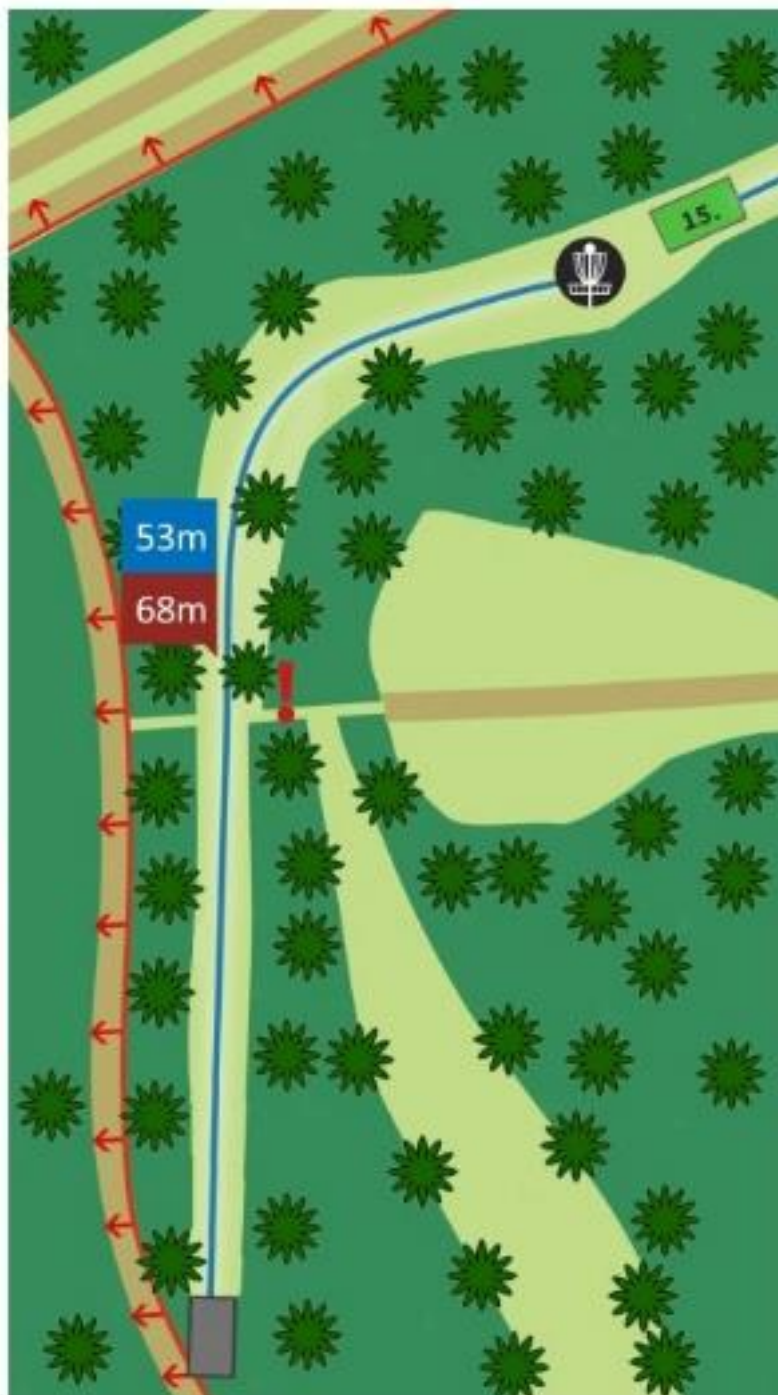
**par 4**

**121m**

Varmista, että  
heittoalueella ei  
liiku ketään ennen  
kuin heität!

LIITOKIEKKO  
[www.joenliitokiekko.com](http://www.joenliitokiekko.com)

JOENSUU



! Varo polulla ja väylällä #13 liikkuja. Käytä spotteria mikäli mahdollista.



**Frisbeegolfrata  
Utra, Joensuu**

**#15 Sähköväylä**



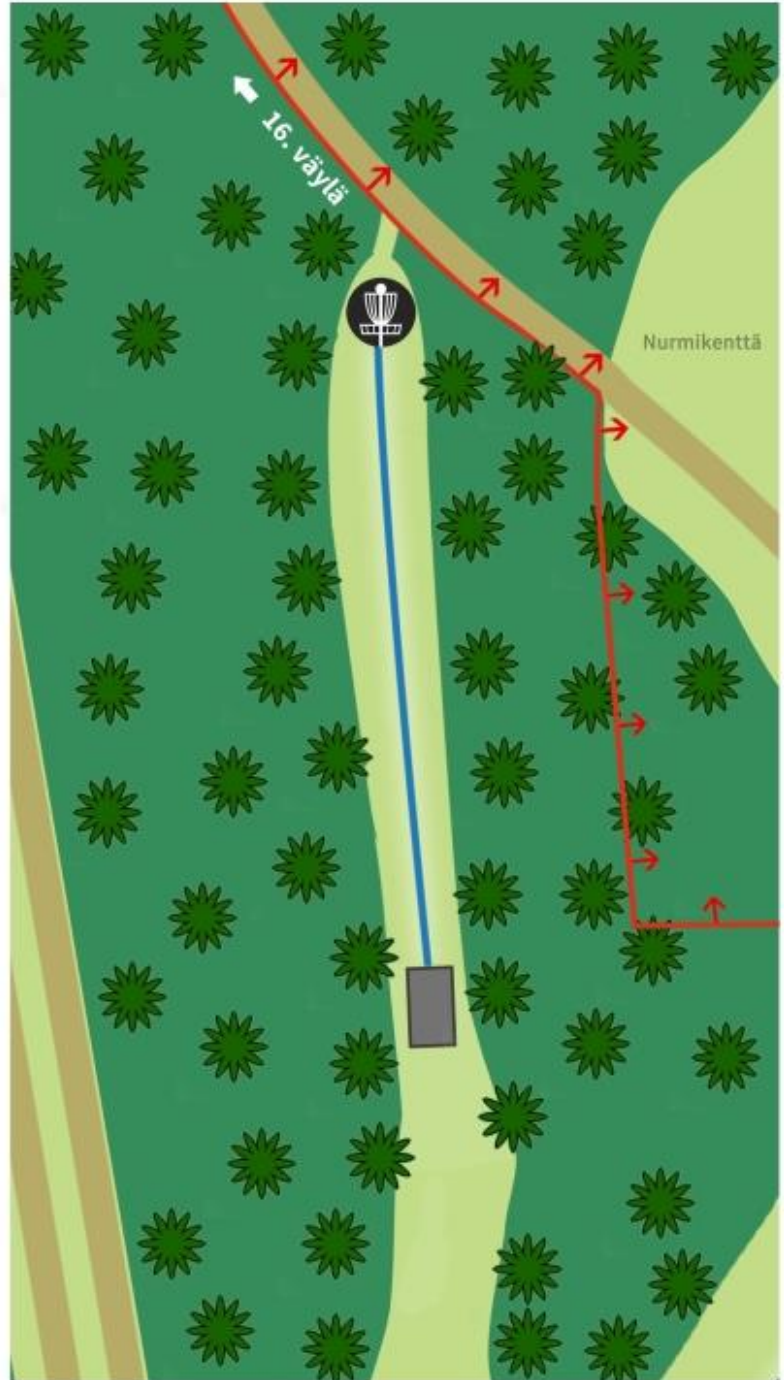
**#  
15**

**par 3**

**77m**

Varmista, että  
heittoalueella ei  
liiku ketään ennen  
kuin heität!

**JOENLIITOKIEKKO**  
www.joenliitokiekko.com





# Frisbeegolfrata | Utra, Joensuu

#  
**16**

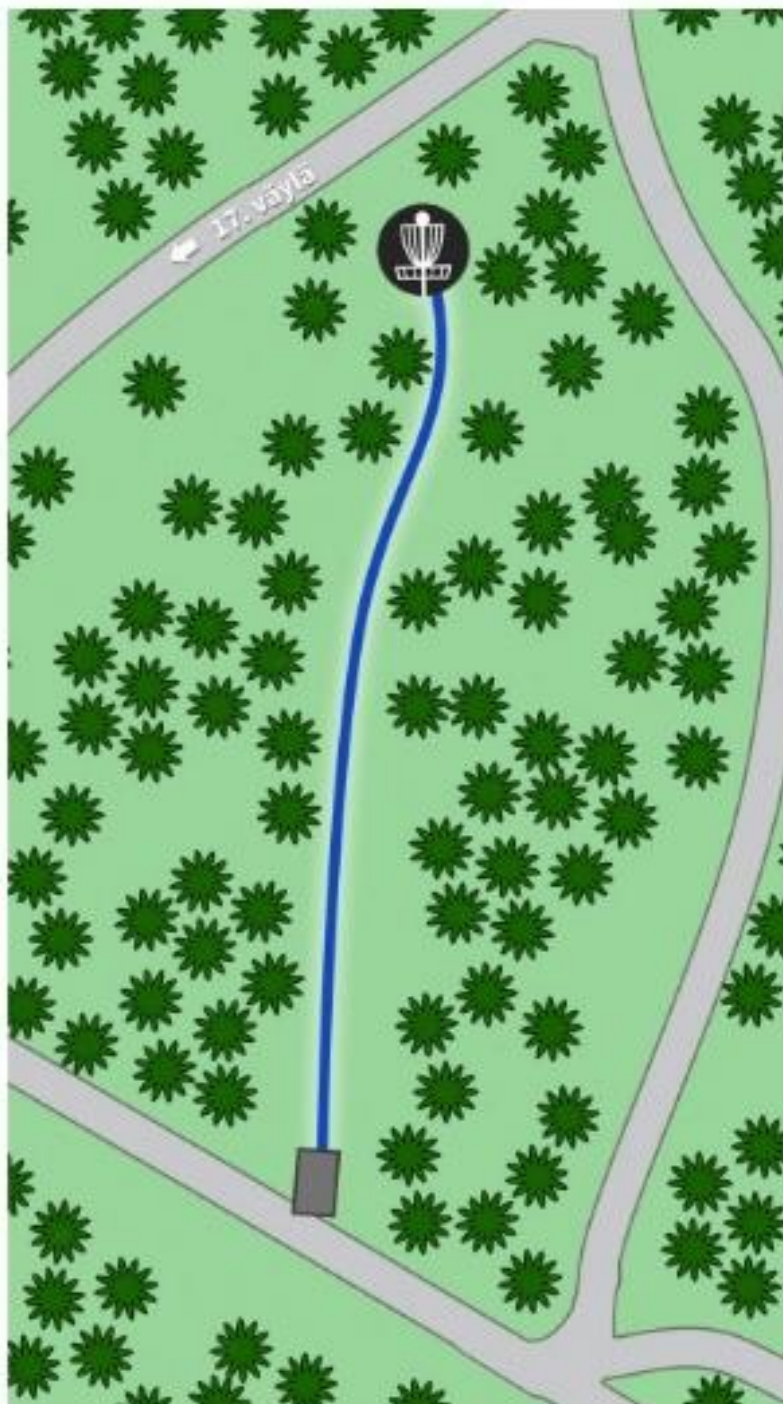
**par 3**

**85m**

Varmista, että  
heittoalueella ei  
liiku ketään ennen  
kuin heität!

LIITOKIEKKO  
[www.joenliitokiekko.com](http://www.joenliitokiekko.com)

JOENSUU



# Frisbeegolfrata | Utra, Joensuu

#  
**17**

**par 3**

**80m**

Varmista, että  
heittoalueella ei  
liiku ketään ennen  
kuin heität!

  
www.joenliitokiekko.com

 JOENSUU





# Frisbeegolfrata | Utra, Joensuu

#  
**18**

**par 4**

**146m**

Varmista, että  
heittoalueella ei  
liiku ketään ennen  
kuin heität!

LIITOKIEKKO  
[www.joenliitokiekko.com](http://www.joenliitokiekko.com)

JOENSUU

